

PASSO A PASSO COMO GERAR A LISTA DE MATERIAIS

As janelas de compras estipuladas pelo Departamento de Compras (DCOM) possuem uma lista de grupos de materiais que se permite adquirir em determinado período. Os Grupos informam a família da qual o item faz parte dentro do catálogo de materiais da UFSC.

No calendário do GCL é possível observar que cada Janela possui Grupos específicos, com um período determinado, para a realização das solicitações.

Os Grupos são compostos de 05 dígitos. Os três primeiros dígitos indicam a categoria do material: 099 (material de consumo) e 077 (material permanente). Os dois últimos números são a família: 077.04, por exemplo, refere-se aos materiais permanentes da família de “Aparelho de Medição”. Ele é importante quando o item solicitado não possui Código cadastrado no catálogo da UFSC. Dessa forma, pode-se pedir a catalogação do item para a família da qual ele deve fazer parte ou da qual ele mais se assemelha.

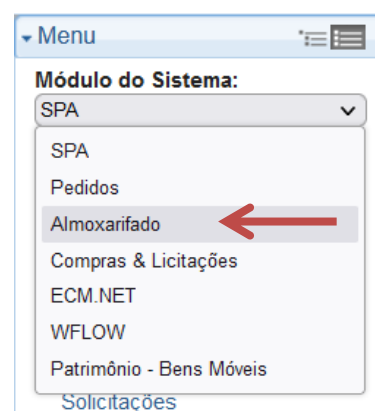
Para conhecer a lista de materiais que se enquadram em cada um dos grupos é possível acessar o Sistema Solar (sistema onde todos os processos administrativos da UFSC são cadastrados, inclusive as solicitações de compra) e realizar o filtro de acordo com a necessidade, conforme apresentado no passo a passo que segue.

Para acessar a lista de materiais é necessário utilizar o Sistema Solar (SPA), que está disponível através do link: <http://solar.egestao.ufsc.br>.

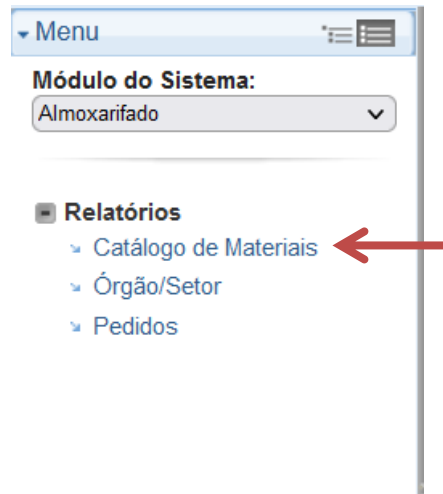
1. Entre no “**Sistema Solar**” utilizando seus dados de autenticação da UFSC.



2. Acesse o módulo “**Almoxarifado**”, localizado na aba “**Menu**” do “**Módulo do Sistema SPA**”, no canto superior esquerdo da tela.



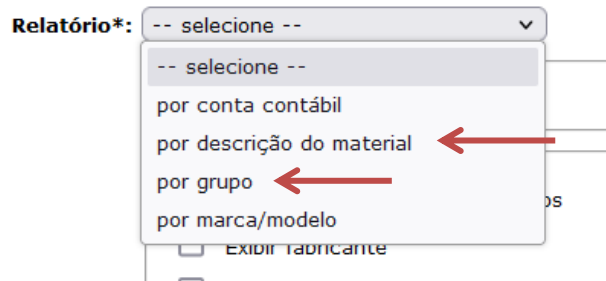
3. Clique em **“Relatórios”** para expandir as opções e em seguida selecione a opção **“Catálogo de Materiais”**.



4. Selecione os **“Parâmetros para Geração do Relatório”** de acordo com a necessidade. Os filtros mais comuns para **“Relatório”** são **“por descrição do material”** ou **“por grupo”**.

➤ Relatório do Catálogo de Materiais

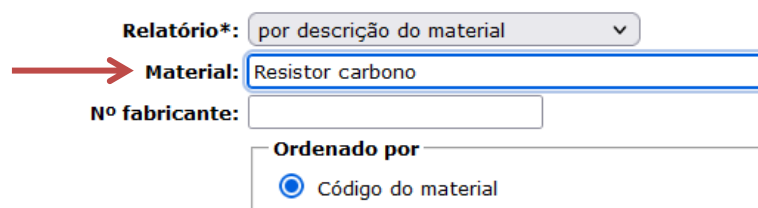
Parâmetros para Geração do Relatório



- 4.1 Para filtrar os itens **“por descrição do material”** indique o termo para pesquisa no campo **“Material”**.

➤ Relatório do Catálogo de Materiais

Parâmetros para Geração do Relatório



- 4.2 Para filtrar os itens “**por grupo**” indique o código para pesquisa no campo “**Grupo**”. Caso seja necessário, é possível clicar no ícone ‘**lupa**’ para verificar os códigos disponíveis.

Relatório do Catálogo de Materiais ?

Parâmetros para Geração do Relatório

Relatório*: por grupo

Grupo: 099.07 MATERIAIS ELÉTRICOS 2 🔍

Ordenado por

5. Em “**Ordenado por**” selecione a opção “**Código do material**”.
6. Em “**Parâmetros**” selecione as opções “**Imprimir somente materiais ativos**” e “**Imprimir especificação técnica**”.
7. Em “**Formato**” selecione a opção “**PDF**”.

Ordenado por

Código do material Descrição do material Número do fabricante

Parâmetros

Imprimir somente materiais ativos

Exibir fabricante

Imprimir especificação técnica

Formato

PDF XLS

Visualizar Limpar

8. Para gerar o relatório clique em “**Visualizar**”.